


Balanco Financeiro


Receita


Despesa


RECEITA ORÇAMENTÁRIA	74.437.646,57	DESPESA ORÇAMENTÁRIA	52.660.751,89
RECEITAS CORRENTES	73.180.144,53	DESPESAS CORRENTES	48.346.684,24
RECEITAS DE CONTRIBUIÇÕES	0,00	DESPESAS DE CUSTEIO	39.790.155,54
RECEITA PATRIMONIAL	2.536.344,05	TRANSFERÊNCIAS CORRENTES	8.556.528,70
RECEITAS DE SERVIÇOS	0,00	RESERVAS	0,00
TRANSFERÊNCIAS CORRENTES	69.290.919,23	DESPESAS DE CAPITAL	4.314.067,65
OUTRAS RECEITAS CORRENTES	1.352.881,25	INVESTIMENTOS	96.636,20
RECEITAS DE CAPITAL	1.257.502,04	INVERSÕES FINANCEIRAS	4.217.431,45
OPERAÇÕES DE CRÉDITO	0,00		
ALIENAÇÃO DE BENS	0,00		
Amortização de empréstimos concedidos	1.257.502,04		
TRANSFERÊNCIAS DE CAPITAL	0,00		
Outras Receitas de Capital	0,00		
RECEITA EXTRA-ORÇAMENTÁRIA	27.485.475,29	DESPESA EXTRA-ORÇAMENTÁRIA	24.413.360,21
DIVERSOS RESPONSÁVEIS	0,00	DIVERSOS RESPONSÁVEIS	0,00
DEVEDORES DA ENTIDADE	15.855,35	DEVEDORES DA ENTIDADE	16.142,56
ENTIDADES PÚBLICAS DEVEDORAS	1.290.873,69	ENTIDADES PÚBLICAS DEVEDORAS	26.896,43
ADIANTAMENTOS A EMPREGADOS	12.877.091,80	ADIANTAMENTOS A EMPREGADOS	12.877.091,80
Depósitos Judiciais	8.838,44	Depósitos Judiciais	8.838,44
Depositos e Cauções	0,00	Depositos e Cauções	0,00
CHEQUES PENDENTES A REGULARIZAR	0,00	CHEQUES PENDENTES A REGULARIZAR	0,00
Despesas Diferidas	0,00	Despesas Diferidas	0,00
RESTOS A PAGAR NÃO PROCESSADOS	388.299,43	RESTOS A PAGAR NÃO PROCESSADOS	217.638,28
RESTOS A PAGAR PROCESSADOS	3.444.715,12	RESTOS A PAGAR PROCESSADOS	876.748,12
CONSIGNAÇÕES	9.235.457,99	CONSIGNAÇÕES	8.942.971,93
CREDORES DA ENTIDADE	122.842,00	CREDORES DA ENTIDADE	122.278,70
ENTIDADES PUBLICAS CREDORAS	0,00	ENTIDADES PUBLICAS CREDORAS	0,00
Despesas de Pessoal a Pagar	67.251,91	Despesas de Pessoal a Pagar	67.251,91
RECEITAS FUTURAS	0,00	RECEITAS FUTURAS	0,00
DOAÇÕES RECEBIDAS	0,00	DOAÇÕES RECEBIDAS	0,00
TRANFERÊNCIAS FINANCEIRAS	34.249,56	TRANFERÊNCIAS FINANCEIRAS	1.257.502,04
SALDOS DO EXERCÍCIO ANTERIOR	4.183.468,92	SALDOS PARA O EXERCÍCIO SEGUINTE	29.032.478,67
BANCOS-C/MOVIMENTO	7.042,57	BANCOS-C/MOVIMENTO	1.893,27
BANCOS-C/ARRECADADAÇÃO	45.587,96	BANCOS-C/ARRECADADAÇÃO	309.183,91
DISPONIBILIDADE EM TRÂNSITO	0,00	DISPONIBILIDADE EM TRÂNSITO	0,00
RESPONSÁVEL POR SUPRIMENTO DE FUNDOS	0,00	RESPONSÁVEL POR SUPRIMENTO DE FUNDOS	0,00
BANCOS-C/VINCULADA	0,00	BANCOS-C/VINCULADA	0,00
BANCOS-C/VINCULADA A APLICAÇÕES FINANCEIRAS	4.130.838,39	BANCOS-C/VINCULADA A APLICAÇÕES FINANCEIRAS	28.721.401,49
Total:	106.106.590,78	Total:	106.106.590,77

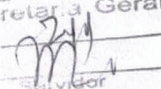
COFEN/SCONT
 Fis. 
 Servidor

Brasília - DF, 31 de dezembro de 2013


 OSVALDO ALBUQUERQUE
 DE SOUSA FILHO
 PRESIDENTE
 COREN-CE 56145


 ANTONIO MARCOS FREIRE
 GOMES
 TESOUREIRO
 COREN-PA 56302


 ROSEMEIRE DE J. S. CAETANO
 CONTADORA
 CRC-RJ 063453-O/S-DF

COFEN
 Secretaria Geral
 Fis. 
 Servidor